



УПРАВЛЕНИЕ ФЕДЕРАЛЬНОЙ СЛУЖБЫ
ГОСУДАРСТВЕННОЙ СТАТИСТИКИ
ПО КРАСНОЯРСКОМУ КРАЮ,
РЕСПУБЛИКЕ ХАКАСИЯ
И РЕСПУБЛИКЕ ТЫВА

ОБОРОТ РОЗНИЧНОЙ ТОРГОВЛИ И ОБЩЕСТВЕННОГО ПИТАНИЯ

в Республике Тыва в январе 2024 года

27.03.2024

Ежемесячные данные оперативной статистики

СОДЕРЖАНИЕ

| | |
|---|----|
| Оборот розничной торговли | 3 |
| Структура оборота розничной торговли по типам хозяйствующих субъектов | 7 |
| Товарные запасы в организациях розничной торговли | 8 |
| Оборот общественного питания | 9 |
| Структура оборота общественного питания по типам хозяйствующих субъектов | 11 |
| Индексы физического объема оборота розничной торговли и общественного питания в регионах Сибирского федерального округа | 12 |

Январь 2024 года

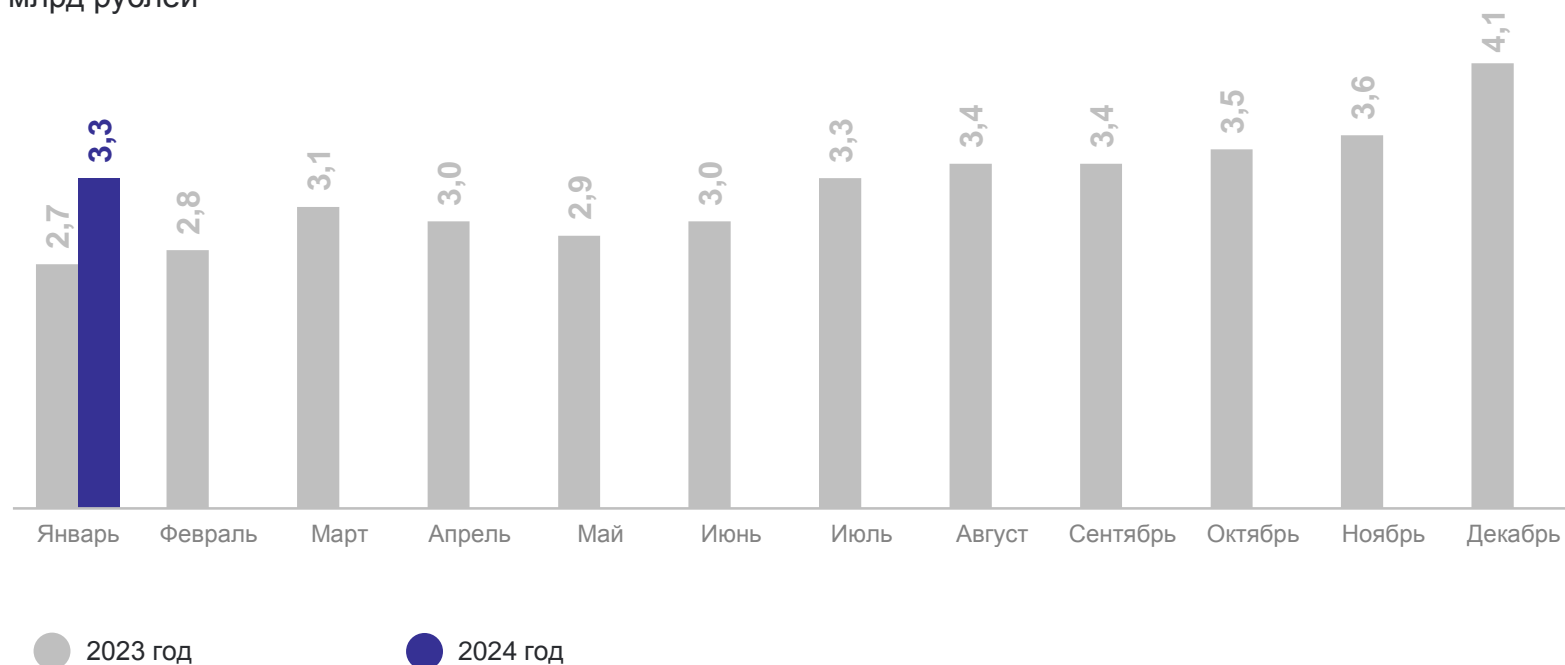
Оборот
розничной торговли

3,3 млрд рублей

Индекс
физического объема
к январю 2023 года

112,7%

Динамика оборота розничной торговли,
млрд рублей

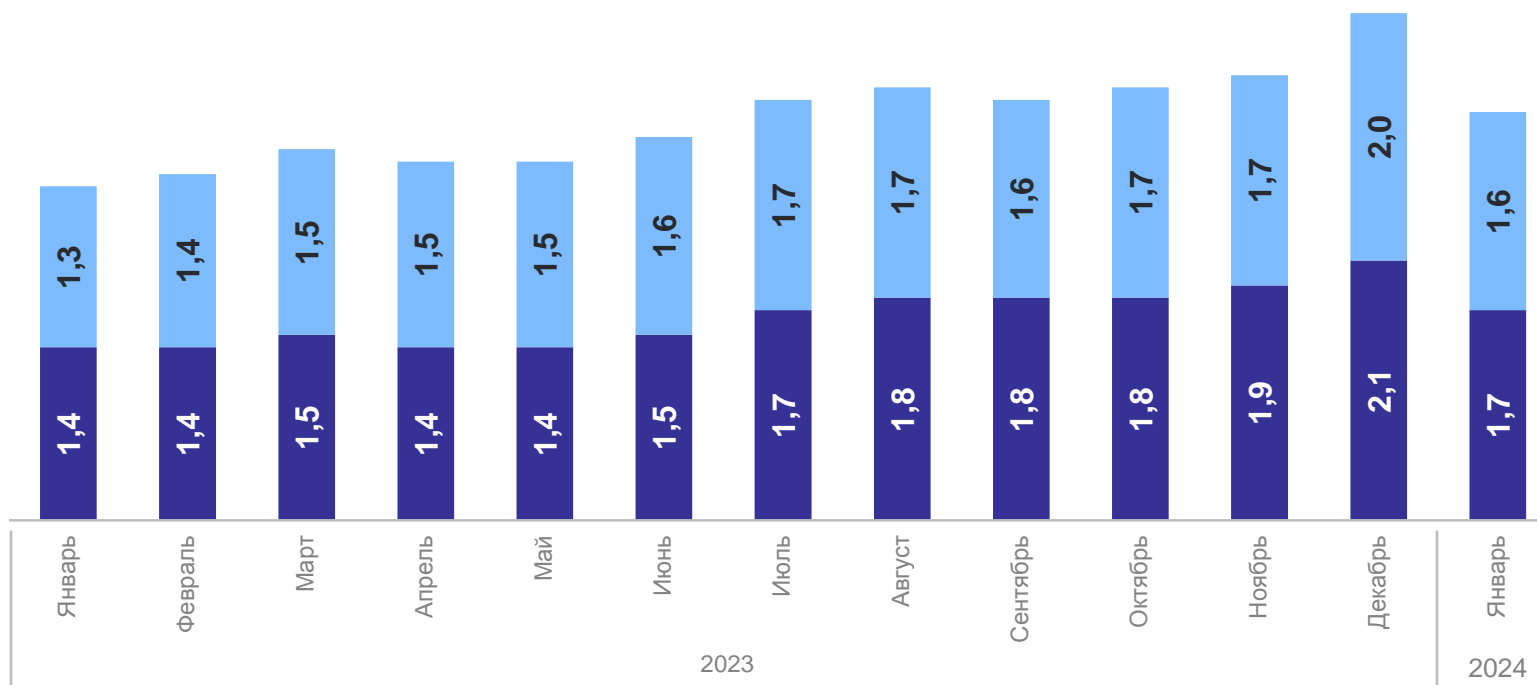


Январь 2024 года

**Оборот
розничной торговли**



Динамика оборота розничной торговли,
млрд рублей



● Непродовольственные товары

● Пищевые продукты, включая напитки, и табачные изделия

ДИНАМИКА ОБОРОТА РОЗНИЧНОЙ ТОРГОВЛИ

в % к предыдущему месяцу

КРАСНОЯРСКСТАТ

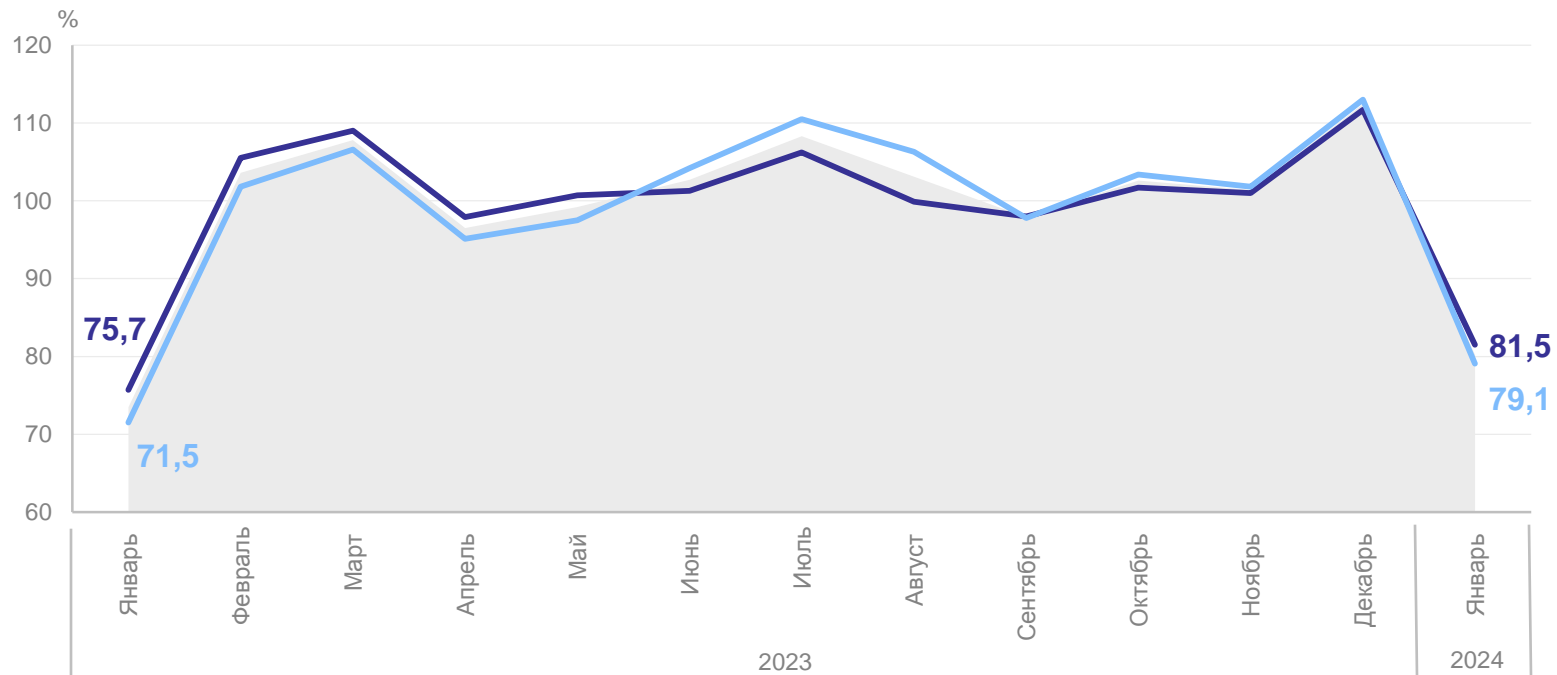
Январь 2024 года
к декабрю 2023 года

Индексы физического объема

80,2% Все товары

81,5% Пищевые продукты,
включая напитки,
и табачные изделия

79,1% Непродовольственные
товары



● Все товары

— Пищевые продукты, включая напитки, и табачные изделия

— Непродовольственные товары

ДИНАМИКА ОБОРОТА РОЗНИЧНОЙ ТОРГОВЛИ

в % к соответствующему месяцу предыдущего года

КРАСНОЯРСКСТАТ

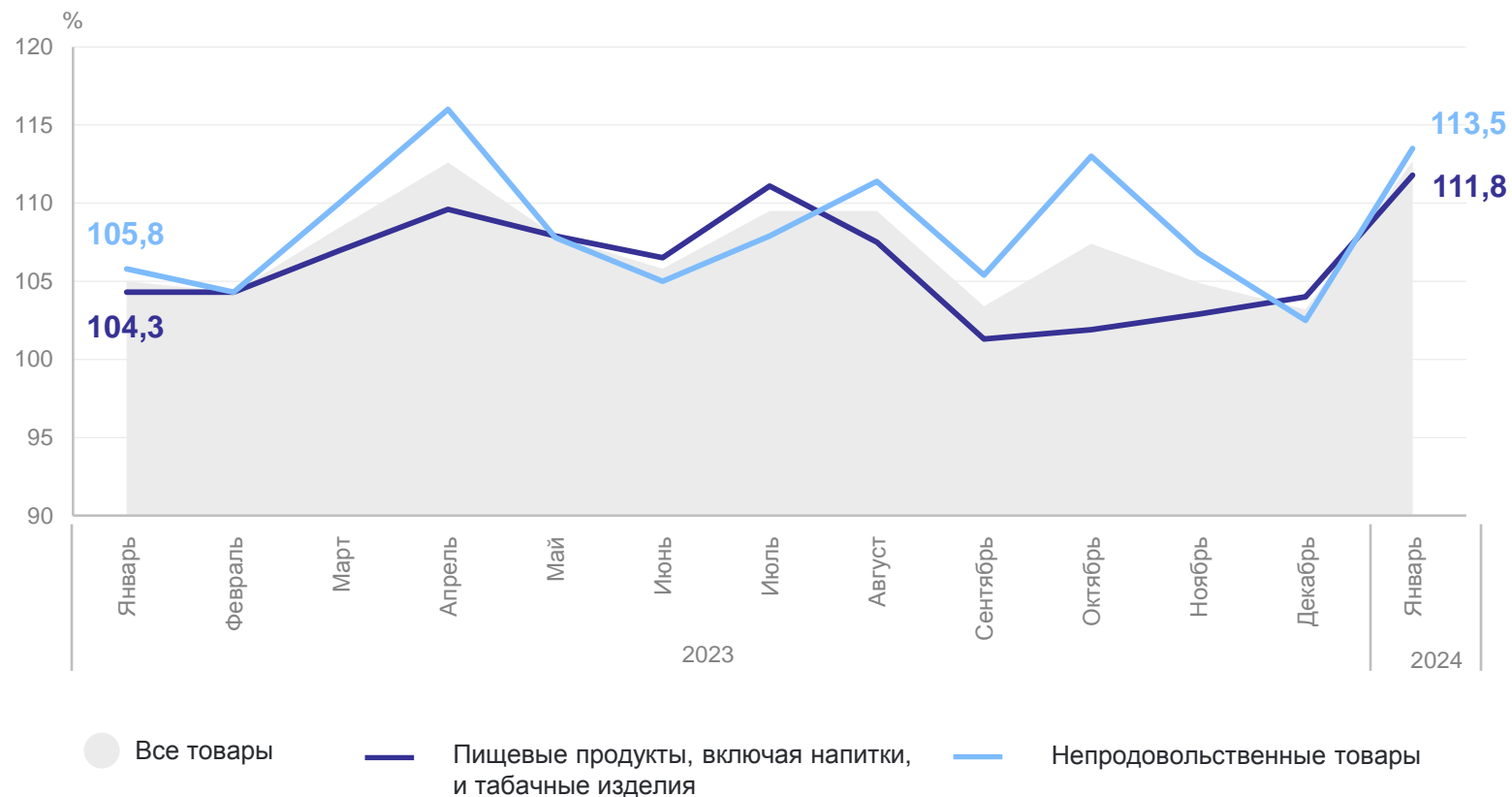
Январь 2024 года
к январю 2023 года

Индексы физического объема

112,7% Все товары

111,8% Пищевые продукты,
включая напитки,
и табачные изделия

113,5% Непродовольственные
товары



СТРУКТУРА ОБОРОТА РОЗНИЧНОЙ ТОРГОВЛИ ПО ТИПАМ ХОЗЯЙСТВУЮЩИХ СУБЪЕКТОВ*

в % от общего объема оборота розничной торговли

КРАСНОЯРСКСТАТ



- Индивидуальные предприниматели, осуществляющие розничную торговлю вне рынка
- Организации, не относящиеся к субъектам малого и среднего предпринимательства
- Микропредприятия
- Продажа товаров на розничных рынках и ярмарках
- Малые предприятия
- Субъекты среднего предпринимательства

* Расхождение между итогом и суммой слагаемых объясняется округлением данных.

ТОВАРНЫЕ ЗАПАСЫ В ОРГАНИЗАЦИЯХ РОЗНИЧНОЙ ТОРГОВЛИ

на конец месяца

КРАСНОЯРСКСТАТ

Январь 2024 года

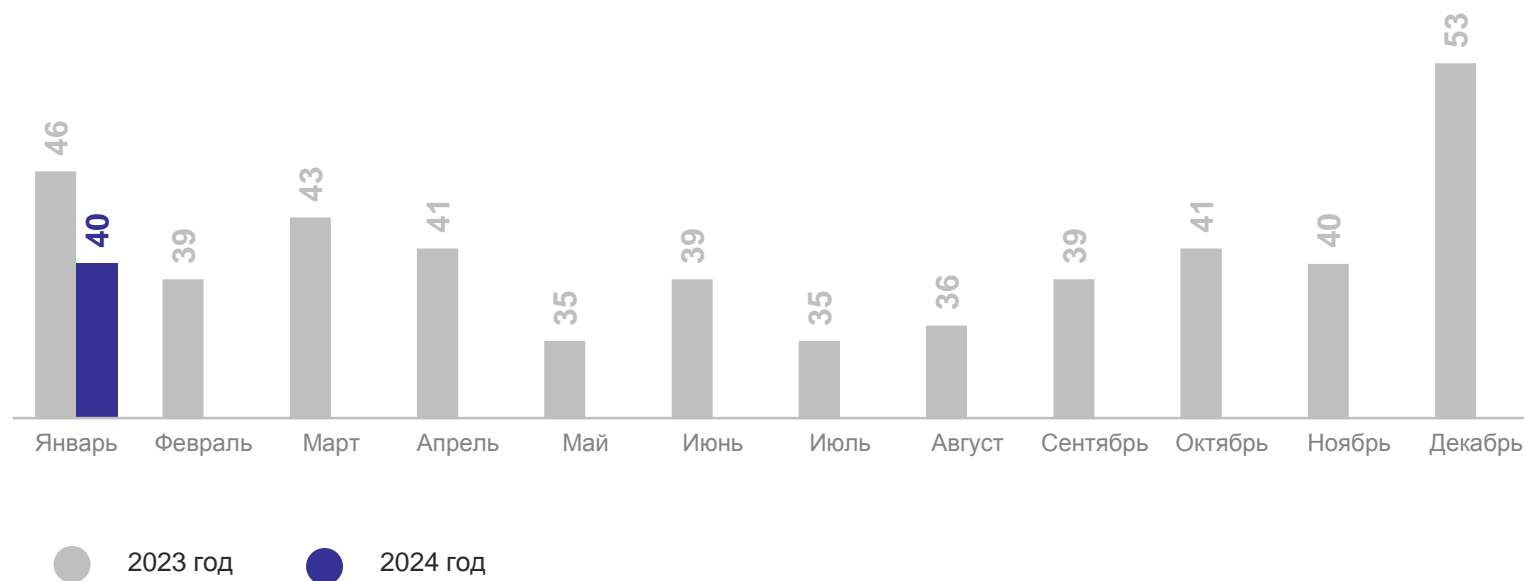
Товарные запасы

1245,8 млн рублей

Обеспеченность
запасами

40 дней торговли

Обеспеченность запасами,
дней торговли



Январь 2024 года

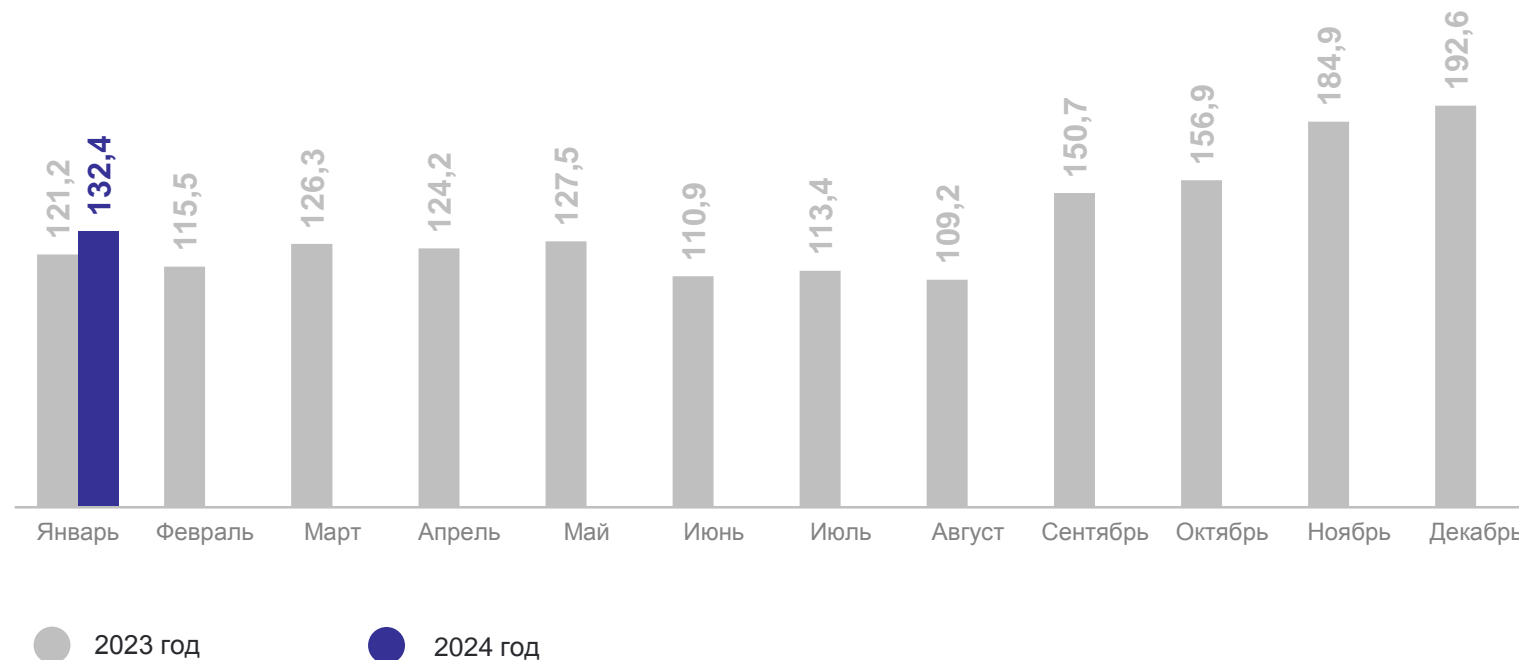
Оборот
общественного питания

132,4 млн рублей

Индекс
физического объема
к январю 2023 года

101,3%

Динамика оборота общественного питания,
млн рублей



Январь 2024 года

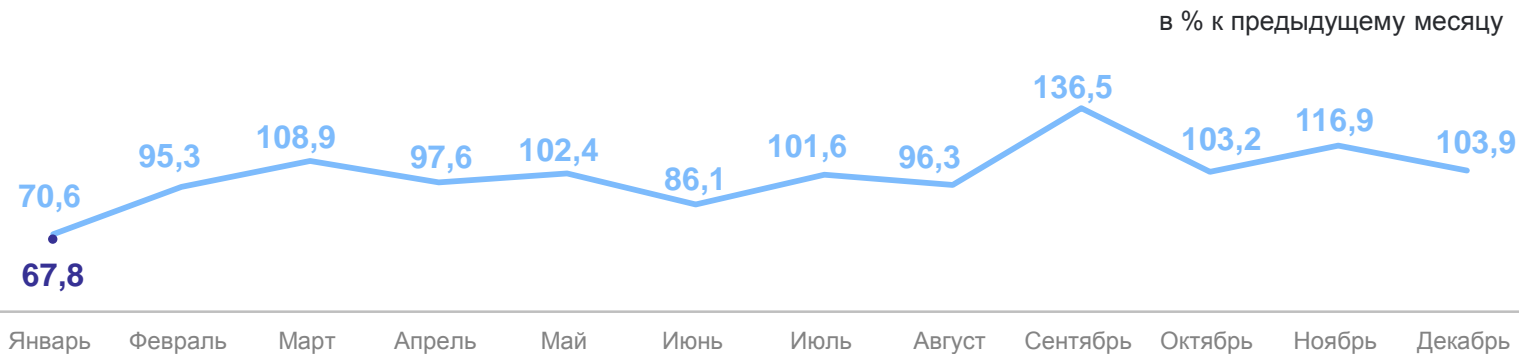
Индексы физического объема

к декабрю 2023 года

67,8%

к январю 2023 года

101,3%



● 2023 год ● 2024 год

СТРУКТУРА ОБОРОТА ОБЩЕСТВЕННОГО ПИТАНИЯ ПО ТИПАМ ХОЗЯЙСТВУЮЩИХ СУБЪЕКТОВ

в % от общего объема оборота общественного питания

КРАСНОЯРСКСТАТ



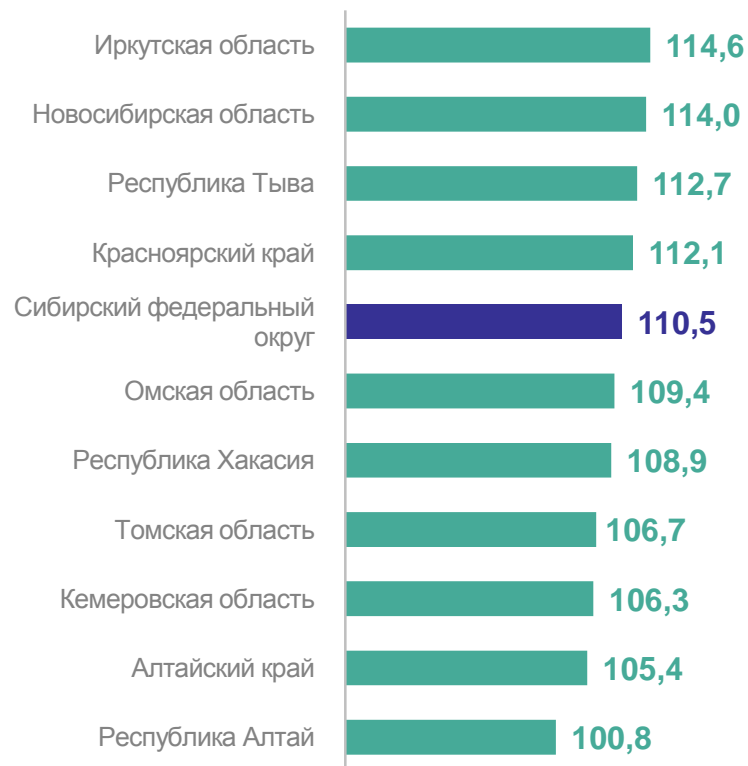
- Индивидуальные предприниматели, осуществляющие розничную торговлю вне рынка
- Организации, не относящиеся к субъектам малого и среднего предпринимательства
- Микропредприятия
- Малые предприятия

ИНДЕКСЫ ФИЗИЧЕСКОГО ОБЪЕМА ОБОРОТА РОЗНИЧНОЙ ТОРГОВЛИ И ОБЩЕСТВЕННОГО ПИТАНИЯ В РЕГИОНАХ СИБИРСКОГО ФЕДЕРАЛЬНОГО ОКРУГА

КРАСНОЯРСКСТАТ

январь 2024 года в % к январю 2023 года

Оборот розничной торговли



Оборот общественного питания

